

# Sitzplatzverfügbarkeit

## Jahreswerte 2021:

RE (DB Regio)  
98,7 %

RE (vlexx)  
99,3 %

RB (DB Regio)  
98,4 %

RB (vlexx)  
99,7 %

Gesamt 2021  
98,9 %

## Jahreswerte 2022:

RE (DB Regio)  
96,7 %

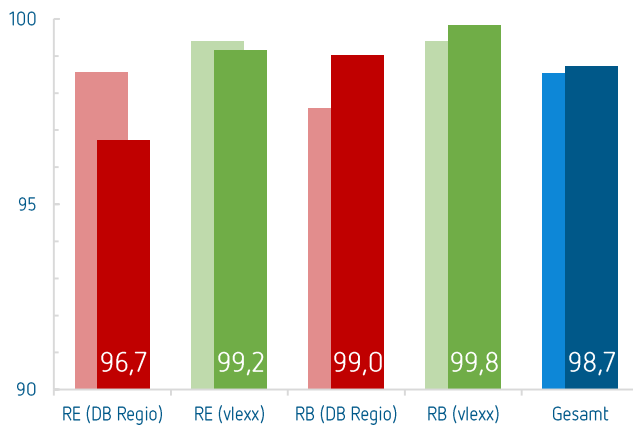
RE (vlexx)  
99,2 %

RB (DB Regio)  
98,5 %

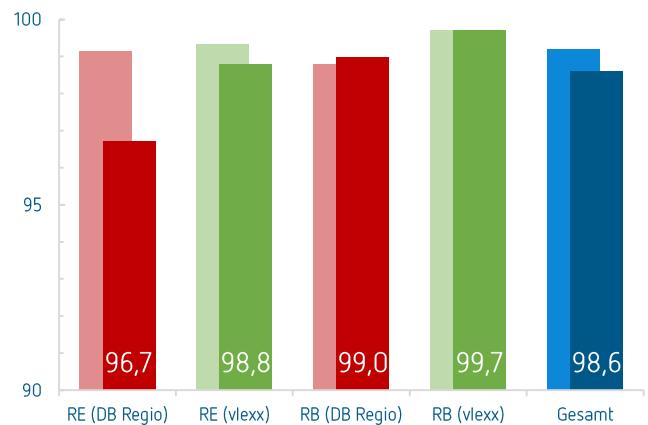
RB (vlexx)  
99,7 %

Gesamt 2022  
98,5 %

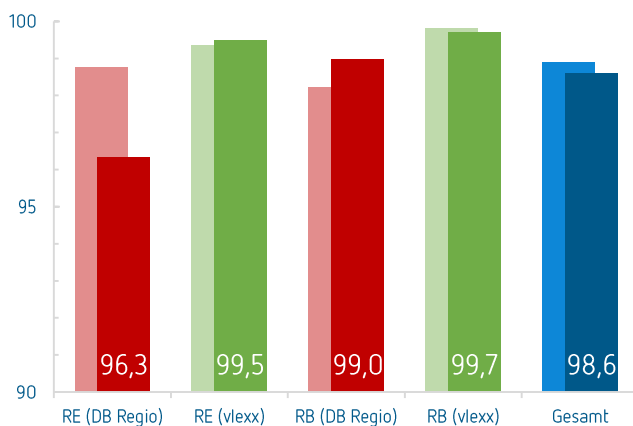
### 1. Quartal 2022



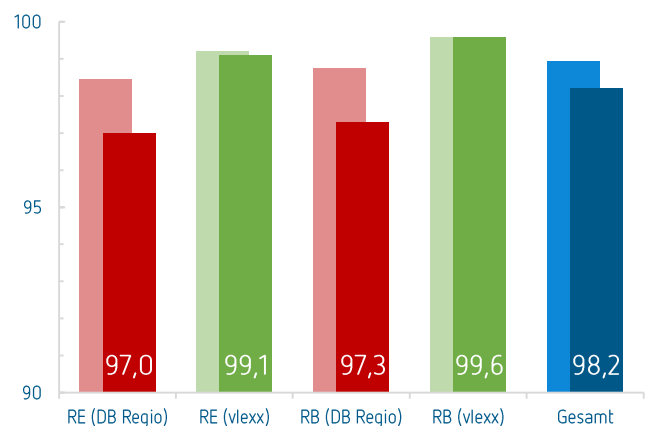
### 2. Quartal 2022



### 3. Quartal 2022



### 4. Quartal 2022



Angaben in Prozent; Vorjahreswerte im Hintergrund

Technische Defekte an den Fahrzeugen können zu fehlenden oder gesperrten Waggonen und Zugteilen führen. Dies hat zur Folge, dass ggfs. weniger Sitzplätze zur Verfügung stehen als geplant. Auch durch Ersatzzüge kann es zu einem verringerten Platzangebot kommen. Die Sitzplatzanzahl der durchgeführten Fahrten wird erfasst und der vertraglich vereinbarten Leistung gegenübergestellt.