

Sitzplatzverfügbarkeit

Jahreswerte 2021:

RE (DB Regio)
98,7 %

RE (vlexx)
99,3 %

RB (DB Regio)
98,4 %

RB (vlexx)
99,7 %

Gesamt 2021
98,9 %

Jahreswerte 2022:

RE (DB Regio)
96,7%

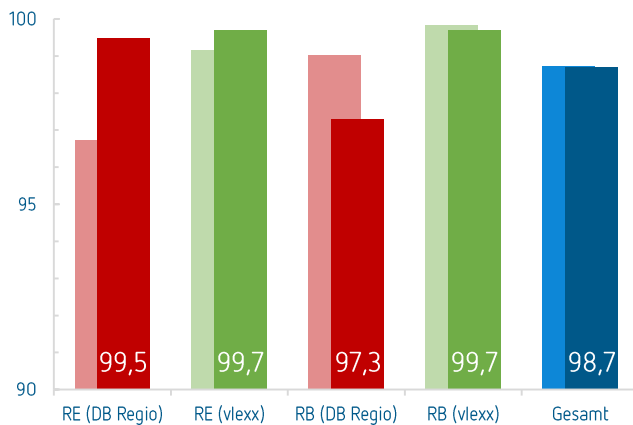
RE (vlexx)
99,2 %

RB (DB Regio)
98,5 %


RB (vlexx)
99,7 %

Gesamt 2022
98,5 %


1. Quartal 2023




2. Quartal 2023



3. Quartal 2023



4. Quartal 2023



Angaben in Prozent; Vorjahreswerte im Hintergrund

Technische Defekte an den Fahrzeugen können zu fehlenden oder gesperrten Waggonen und Zugteilen führen. Dies hat zur Folge, dass ggfs. weniger Sitzplätze zur Verfügung stehen als geplant. Auch durch Ersatzzüge kann es zu einem verringerten Platzangebot kommen. Die Sitzplatzanzahl der durchgeführten Fahrten wird erfasst und der vertraglich vereinbarten Leistung gegenübergestellt.